

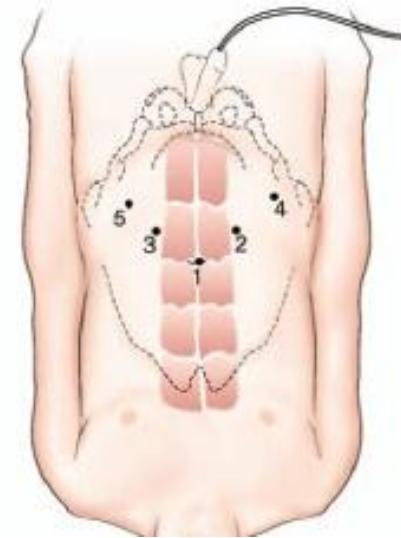
TIPS AND TRICKS

ΣΤΗΝ RRP

Στραβοδήμος Κ, Βαρκαράκης Ι,
Φεράκης Ν, Μυγδάλης Β,
Μιχαλάκης Α, Σκολαρίκος Α.

1° Περιστατικό

- 69 ετών, PSA: 7 ng/dl
- T1c, Gleason 6
- TRUS volume: 30ml
- PMH: none
- PSH: TURP προ 5-ετίας, 35gr



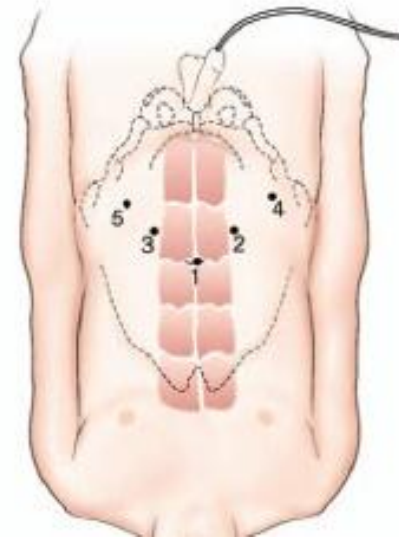
ΕΡΩΤΗΣΕΙΣ

- Θα κάνετε κυστεοσκόπηση;
- Θα τοποθετούσατε προεγχειρητικά pig-tail;
- Tricks για την αναγνώριση του κυστικού αυχένα;
- Αναγνώριση των στομιών διεγχειρητικά;
- Ανακατασκευή του κυστικού αυχένα;



2° Περιστατικό

- 71 ετών, PSA: 10 ng/dl
- T1c, Gleason 6
- TRUS volume: 80ml, ευμεγέθης μέσος λοβός
- ΡΜΗ: CAD, BMI 29kg/m²
- ΡSH: κανένα



ΕΡΩΤΗΣΕΙΣ

- LRP vs RRP;
- Πως παρασκευάζουμε τον αυχένα επί μέσου λοβού;
- Διατηρούμε τον κυστικό αυχένα;
- Πως χειριζόμαστε τον μεγάλο μέσο λοβό;
- Πως βρίσκουμε το οπίσθιο κυστεοπροστατικό όριο;
- Ανακατασκευή του αυχένα;



3^ο Περιστατικό

- 68 ετών, PSA: 6 ng/dl
- T2, Gleason 7
- TRUS volume: 65
- ΡΜΗ: CAD, Υπέρταση, ΣΔ, ASA II-II, BMI 47kg/m²
- PSH: κανένα



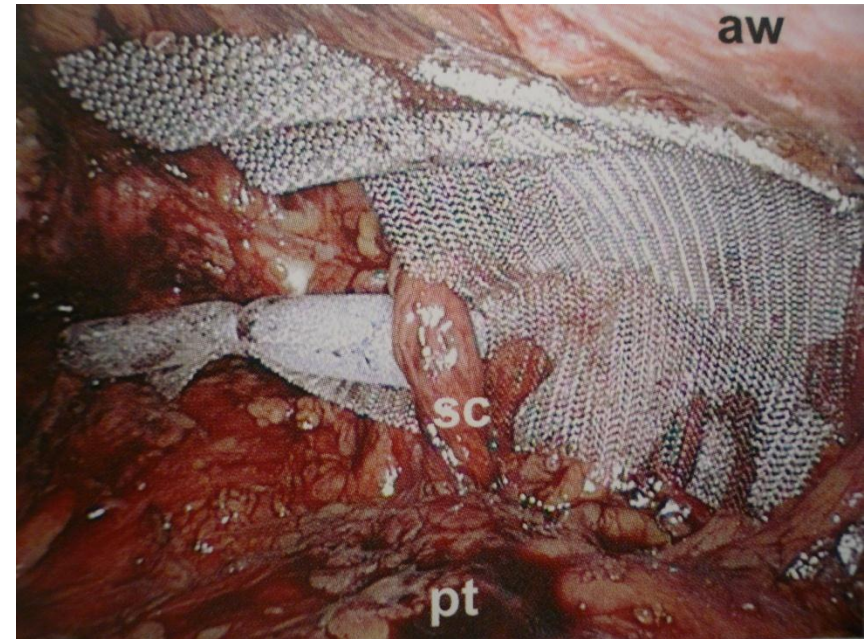
ΕΡΩΤΗΣΕΙΣ

- Πόσο συχνό σαν περιστατικό;
- RRP VS LRP;
- Ειδικά τροκάρ;
- Τοποθέτηση των τροκάρ;
- Εάν δεν «φτάνει» η κύστη στην ουρήθρα;



4^ο Περιστατικό

- 65 ετών, PSA: 5 ng/dl
- T1c, Gleason 6
- TRUS volume: 50
- ΡΜΗ: Κανένα
- ΡSΗ: 2 λαπαροτομίες, σκωληκοειδίτιδα
- Δεξιά ΤΕΡ or ΤΑΡΡ πλαστική βουβωνοκήλης πριν 5 χρόνια.



ΕΡΩΤΗΣΕΙΣ

- Λόγος για ORP;
- Τοποθέτηση των τροκάρ;
- Υψηλότερος κίνδυνος για κάκωση της κύστης;
- Λεμφαδενεκτομή;



5ο Περιστατικό

- Διεγχειρητική Κάκωση
Λαγονίου Φλέβας
- Πότε συνήθως συμβαίνει;
- Πως διορθώνεται;
- Μετεγχειρητική
παρακολούθηση;




6ο Περιστατικό

- Διεγχειρητική Κάκωση
Λαγονίου Αρτηρίας
- Πότε συνήθως συμβαίνει;
- Πως διορθώνεται;
- Μετεγχειρητική
παρακολούθηση;



7^ο Περιστατικό

- Διεγχειρητική Κάκωση
Ουρητήρα
- Πότε συνήθως συμβαίνει;
- Πως διορθώνεται;
- Μετεγχειρητική
παρακολούθηση;




8^ο Περιστατικό

- Διεγχειρητική Κάκωση
Θυροειδούς νεύρου
- Πότε συνήθως συμβαίνει;
- Πως διορθώνεται
- Μετεγχειρητική
παρακολούθηση;



9^ο Περιστατικό

- Διεγχειρητική Κάκωση
Λεπτού Εντέρου
- Πότε συνήθως συμβαίνει;
- Πως διορθώνεται
- Μετεγχειρητική
παρακολούθηση;



10^ο Περιστατικό

- Διεγχειρητική Κάκωση
Παχέος Εντέρου -
Ορθού
- Πότε συνήθως συμβαίνει;
- Πως διορθώνεται
- Μετεγχειρητική
παρακολούθηση;

